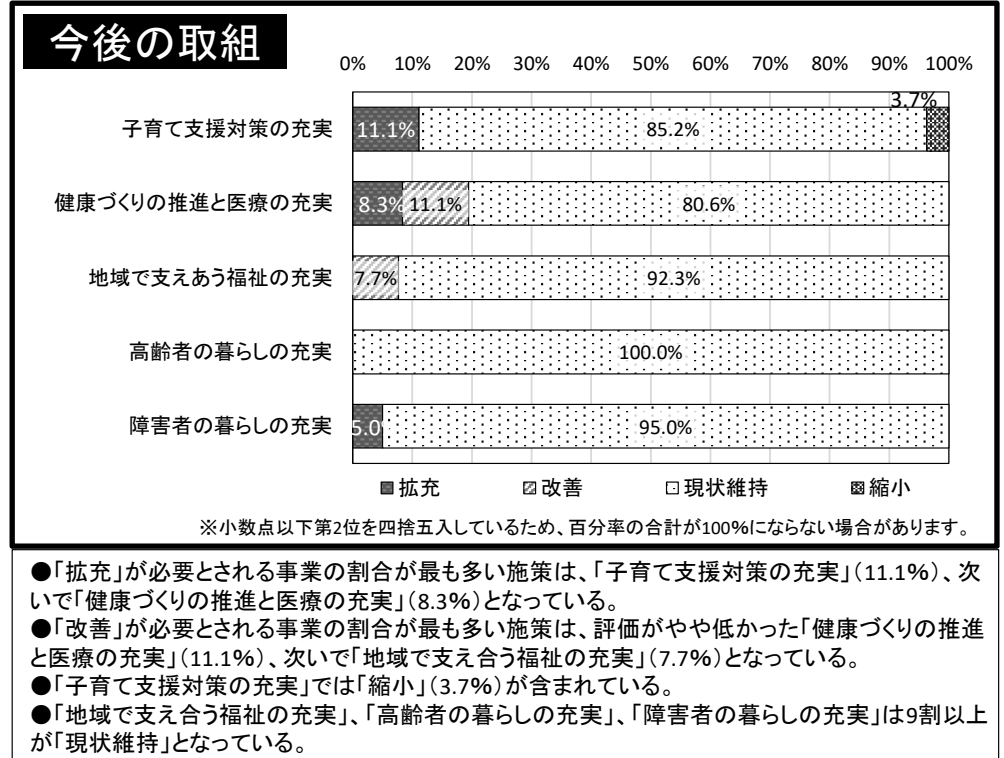
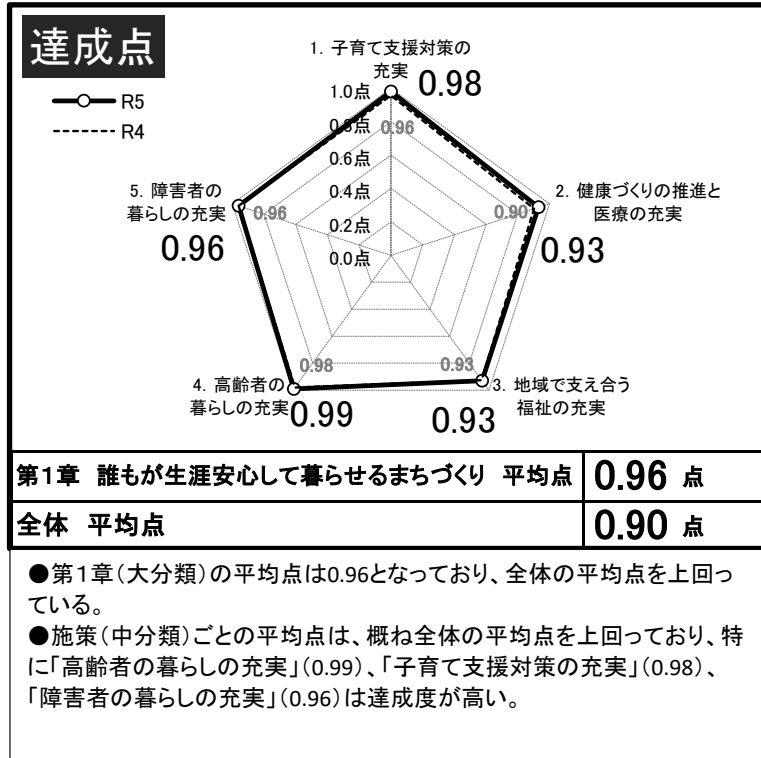


分類	番号	
大分類	1	誰もが生涯安心して暮らせるまちづくり

令和5年度 政策評価

事業費	a (計画どおりに進んでいる。)			b (どちらかと言えば計画どおりに進んでいる。 (やや遅れている。))			c (計画どおりに進んでいない。(遅れている。))			d (未着手)						
	うち義務的 事業の もの	うち経常的 事業の もの	うち政策的 事業の もの	うち義務的 事業の もの	うち経常的 事業の もの	うち政策的 事業の もの	うち義務的 事業の もの	うち経常的 事業の もの	うち政策的 事業の もの	うち義務的 事業の もの	うち経常的 事業の もの	うち政策的 事業の もの				
10,000千円以上	30事業	22事業	8事業													
5,000千円以上10,000千円未満	8事業	5事業	3事業	1事業	1事業											
1,000千円以上5,000千円未満	16事業	8事業	8事業	3事業		1事業	2事業									
500千円以上1,000千円未満	9事業	3事業	6事業	1事業	1事業											
100千円以上500千円未満	12事業	8事業	4事業	2事業	1事業		1事業	2事業	1事業		1事業					
50千円以上100千円未満	5事業	4事業	1事業													
50千円未満	5事業	3事業	2事業					1事業		1事業						
0円	28事業	21事業	7事業	3事業	1事業		2事業	1事業		1事業						
合計	113事業	74事業	0事業	39事業	10事業	4事業	1事業	5事業	4事業	1事業	0事業	3事業	0事業	0事業	0事業	0事業

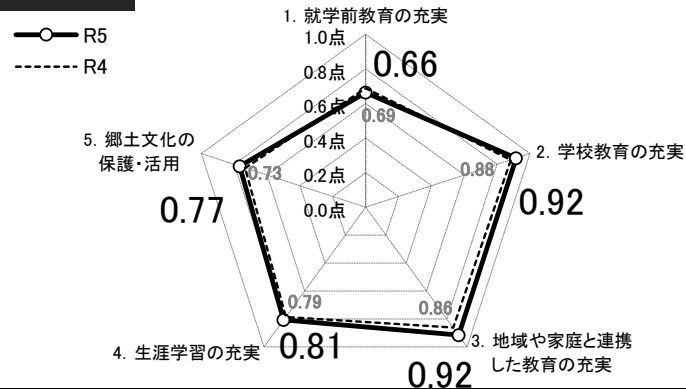


分類	番号	
大分類	2	豊かな心と文化を育むまちづくり

令和5年度 政策評価

事業費	a (計画どおりに進んでいる。)				b (どちらかと言えば計画どおりに進んでいる。(やや遅れている。))			c (計画どおりに進んでいない。(遅れている。))			d (未着手)						
	うち義務的 事業のもの	うち經常的 事業のもの	うち政策的 事業のもの	その他	うち義務的 事業のもの	うち經常的 事業のもの	うち政策的 事業のもの	その他	うち義務的 事業のもの	うち經常的 事業のもの	うち政策的 事業のもの	その他	うち義務的 事業のもの	うち經常的 事業のもの	うち政策的 事業のもの	その他	
10,000千円以上	7事業	2事業	1事業	4事業	2事業		2事業										
5,000千円以上10,000千円未満	3事業	1事業		2事業	1事業		1事業						1事業			1事業	
1,000千円以上5,000千円未満	9事業	2事業		7事業	4事業		4事業	1事業				1事業					
500千円以上1,000千円未満	2事業	1事業		1事業													
100千円以上500千円未満	13事業	2事業		11事業	1事業	1事業			1事業			1事業					
50千円以上100千円未満	1事業			1事業	3事業	1事業			2事業								
50千円未満	8事業	1事業		7事業	5事業	2事業			3事業								
0円	22事業	6事業		16事業	14事業	2事業			12事業	5事業	1事業		4事業	3事業	1事業		2事業
合計	65事業	15事業	1事業	49事業	30事業	6事業	2事業	22事業	7事業	1事業	0事業	6事業	4事業	1事業	0事業	3事業	

達成点

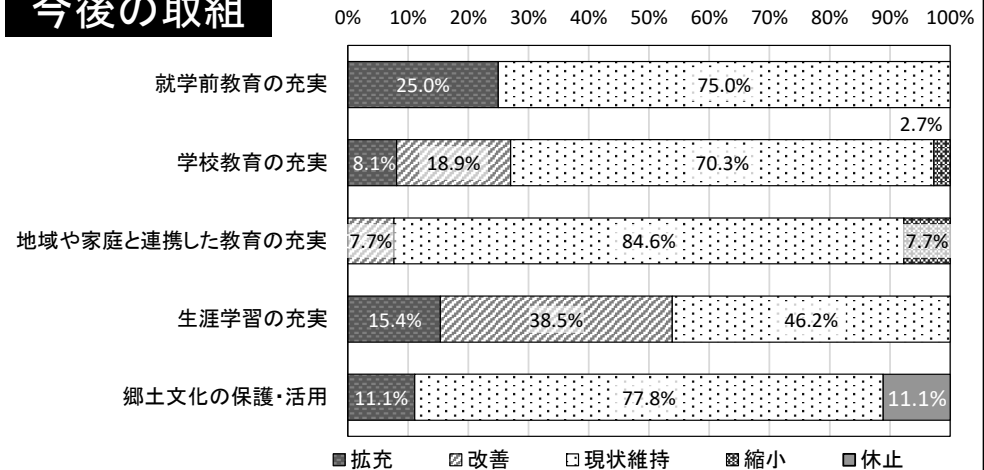


第2章 豊かな心と文化を育むまちづくり 平均点 **0.84 点**

全体 平均点 **0.90 点**

- 第2章(大分類)の平均点は0.84となっており、全体の平均点を0.06点下回っている。
- 昨年度に比べ、概ねの施策(中分類)で達成度の向上が見られるが、「生涯学習の充実」(0.81)、「郷土文化の保護・活用」(0.77)などは全体の平均点以下となっている。
- 「就学前教育の充実」(0.66)は昨年度よりも達成度が低くなっている。

今後の取組



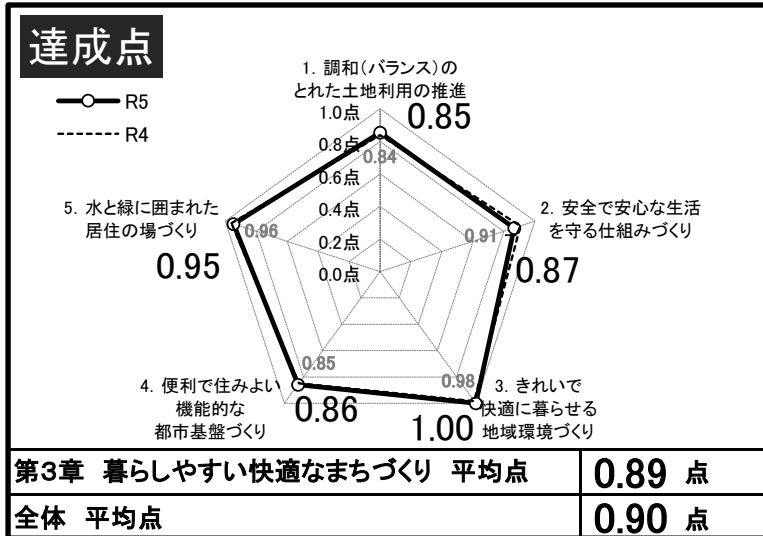
※小数点以下第2位を四捨五入しているため、百分率の合計が100%にならない場合があります。

- 「拡充」が必要とされる事業の割合が最も多い施策は「就学前教育の充実」(25.0%)、次いで「生涯学習の充実」(15.4%)となっている。
- 「改善」が必要とされる事業の割合が最も多い施策は、評価が低かった「生涯学習の充実」(38.5%)、次いで「学校教育の充実」(18.9%)となっている。
- 「縮小」が必要とされる事業が含まれる施策は、「地域や家庭と連携した教育の充実」(7.7%)、「学校教育の充実」(2.7%)で、「郷土文化の保護・活用」では「休止」(11.1%)の事業が含まれている。

分類	番号
大分類	3 暮らしやすい快適なまちづくり

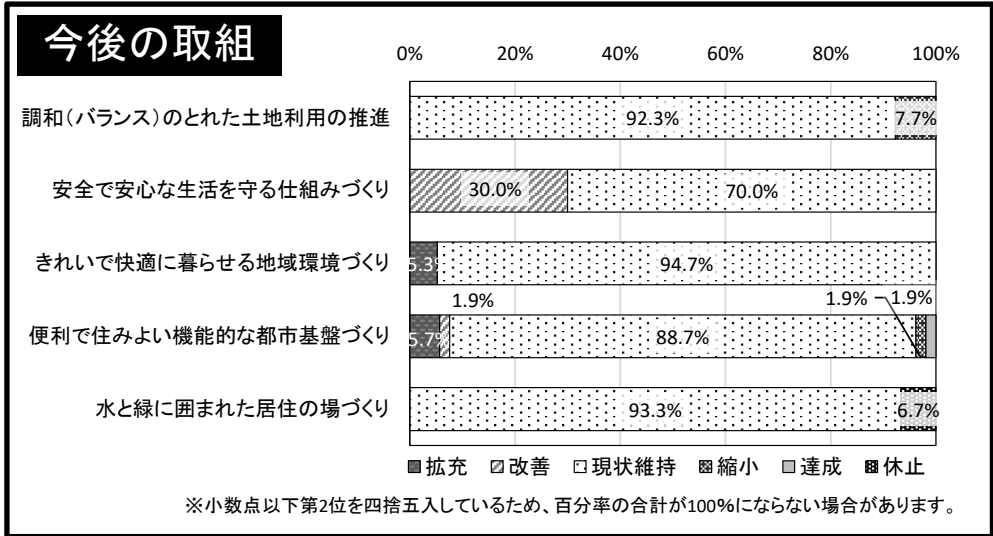
令和5年度 政策評価

事業費	a (計画どおりに進んでいる。)				b (どちらかと言えば計画どおりに進んでいる。 (やや遅れている。))				c (計画どおりに進んでいない。(遅れている。))				d (未着手)			
	うち義務的 事業の もの	うち経常的 事業の もの	うち政策的 事業の もの		うち義務的 事業の もの	うち経常的 事業の もの	うち政策的 事業の もの		うち義務的 事業の もの	うち経常的 事業の もの	うち政策的 事業の もの		うち義務的 事業の もの	うち経常的 事業の もの	うち政策的 事業の もの	
10,000千円以上	18事業	9事業	3事業	6事業					1事業	1事業						
5,000千円以上10,000千円未満	6事業	4事業	1事業	1事業	1事業	1事業										
1,000千円以上5,000千円未満	13事業	4事業	5事業	4事業	3事業	2事業		1事業	1事業	1事業						
500千円以上1,000千円未満	7事業	2事業	1事業	4事業	1事業		1事業									
100千円以上500千円未満	5事業	3事業	1事業	1事業	2事業		2事業	1事業		1事業						
50千円以上100千円未満	3事業	1事業	1事業	1事業												
50千円未満	2事業	2事業														
0円	43事業	20事業	2事業	21事業	12事業	3事業	2事業	7事業	8事業	2事業		6事業	3事業		3事業	
合計	97事業	45事業	14事業	38事業	19事業	6事業	3事業	10事業	11事業	4事業	1事業	6事業	3事業	0事業	0事業	3事業



●第3章(大分類)の平均点は0.89となっており、全体の平均点をやや下回っている。

●施策(中分類)ごとの平均点は、特に「きれいで快適に暮らせる地域環境づくり」(1.00)、「水と緑に囲まれた居住の場づくり」(0.95)などは達成度が高い。一方、「調和(バランス)のとれた土地利用の推進」(0.85)、「安全で安心な生活を守る仕組みづくり」(0.87)、「便利で住みよい機能的な都市基盤づくり」(0.86)は、全体の平均点に比べて低くなっている。



●「拡充」が必要とされる事業が含まれる施策で最も多いのは、「便利で住みよい機能的な都市基盤づくり」(5.7%)となっており、概ね「現状維持」だが、「縮小」、「達成」する事業も含まれている。

●「改善」が必要とされる事業の割合が最も多い施策は「安全で安心な生活を守る仕組みづくり」(30.0%)となっている。

●「調和(バランス)のとれた土地利用の推進」は「縮小」(7.7%)が含まれている。


●「水と緑に囲まれた居住の場づくり」では、「休止」(6.7%)が含まれている。

分類	番号	
大分類	4	特性を生かした活力ある産業のまちづくり

令和5年度 政策評価

事業費	a (計画どおりに進んでいる。)			b (どちらかと言えば計画どおりに進んでいる。(やや遅れている。))			c (計画どおりに進んでいない。(遅れている。))			d (未着手)						
	うち義務的 事業のもの	うち經常 的事業のもの	うち政策的 事業のもの	うち義務 的事業のもの	うち經常 的事業のもの	うち政策的 事業のもの	うち義務 的事業のもの	うち經常 的事業のもの	うち政策的 事業のもの	うち義務 的事業のもの	うち經常 的事業のもの	うち政策的 事業のもの				
10,000千円以上	2事業	1事業	1事業													
5,000千円以上10,000千円未満	1事業		1事業	1事業	1事業											
1,000千円以上5,000千円未満	4事業		4事業	2事業	1事業	1事業										
500千円以上1,000千円未満	5事業		5事業													
100千円以上500千円未満	2事業		2事業	2事業		2事業										
50千円以上100千円未満																
50千円未満																
0円	10事業	5事業	5事業	16事業	1事業	15事業	6事業			6事業						
合計	24事業	6事業	0事業	18事業	21事業	3事業	0事業	18事業	6事業	0事業	0事業	6事業	0事業	0事業	0事業	0事業

達成点

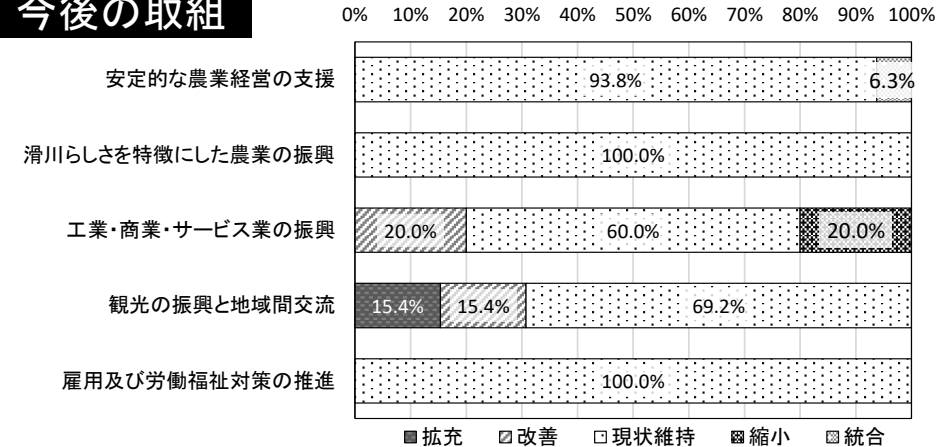


第4章 特性を生かした活力ある産業のまちづくり 平均点 **0.82点**

全体 平均点 **0.90点**

- 第4章(大分類)の平均点は0.82となっており、全体の平均点に比べて0.08点下回っている。
- 「観光の振興と地域間交流」(0.75)は、昨年度に比べて達成度の向上が見られるが、概ねの施策(中分類)で前回の達成度より低くなっており、全体平均と比べると低くなっている。

今後の取組



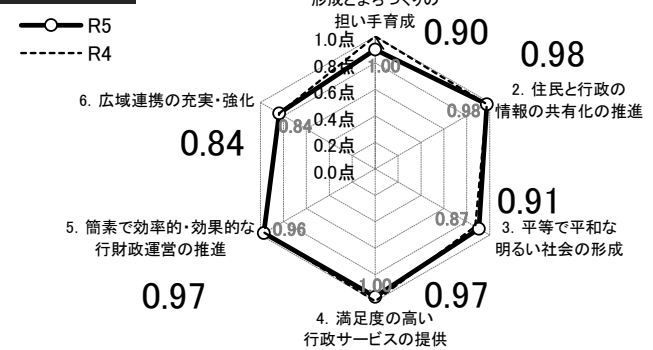
※小数点以下第2位を四捨五入しているため、百分率の合計が100%にならない場合があります。

- 「拡充」が必要とされる事業の割合が最も多い施策は、「観光の振興と地域間交流」(15.4%)となっている。
- 「改善」が必要とされる事業の割合が最も多い施策は、「工業・商業・サービス業の振興」(20.0%)、次いで「観光の振興と地域間交流」(15.4%)となっている。また、「工業・商業・サービス業の振興」は、「縮小」(20.0%)が必要とされる事業が含まれる。
- 「安定的な農業経営の支援」では、「統合」(6.3%)が必要とされる事業が含まれる。
- 「滑川らしさを特徴にした農業の振興」、「雇用及び労働福祉対策の推進」においては、「現状維持」が100.0%を占めている。

分類	番号	
大分類	5	町民との協働による自立可能なまちづくり

事業費	a (計画どおりに進んでいる。)			b (どちらかと言えば計画どおりに進んでいる。(やや遅れている。))			c (計画どおりに進んでいない。(遅れている。))			d (未着手)		
	うち義務的 事業の もの	うち経常的 事業の もの	うち政策的 事業の もの	うち義務的 事業の もの	うち経常的 事業の もの	うち政策的 事業の もの	うち義務的 事業の もの	うち経常的 事業の もの	うち政策的 事業の もの	うち義務的 事業の もの	うち経常的 事業の もの	うち政策的 事業の もの
10,000千円以上	4事業	3事業	1事業	1事業		1事業						
5,000千円以上10,000千円未満	3事業	1事業	2事業									
1,000千円以上5,000千円未満	16事業	12事業	3事業	1事業		1事業						
500千円以上1,000千円未満	6事業	4事業	1事業	1事業								
100千円以上500千円未満	8事業	6事業		2事業	1事業	1事業						
50千円以上100千円未満	1事業			1事業								
50千円未満	8事業	4事業	1事業	3事業								
0円	50事業	20事業		30事業	11事業	1事業		10事業	2事業		2事業	1事業
合計	96事業	50事業	5事業	41事業	14事業	2事業	0事業	12事業	2事業	0事業	0事業	2事業

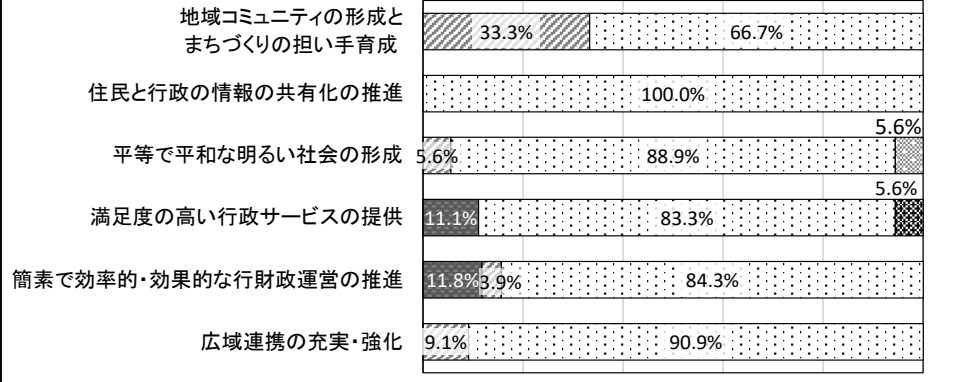
達成点



第5章 町民との協働による自立可能なまちづくり 平均点	0.95 点
全体 平均点	0.90 点

- 第5章(大分類)の平均点は0.95となっており、全体の平均点を上回っている。
- 施策(中分類)ごとの平均点は、概ね全体の平均点を上回っており、特に「住民と行政の情報の共有化の推進」(0.98)、「満足度の高い行政サービスの提供」(0.97)、「簡素で効率的・効果的な行財政運営の推進」(0.97)は、達成度が高い。
- 「平等で平和な明るい社会の形成」(0.91)は、昨年度に比べて達成度が向上している。

今後の取組



※小数点以下第2位を四捨五入しているため、百分率の合計が100%にならない場合があります。

- 「拡充」が必要とされる事業の割合が最も多い施策は、「簡素で効率的・効果的な行財政運営の推進」(11.8%)、「満足度の高い行政サービスの提供」(11.1%)となっている。
- 「改善」が必要とされる事業の割合が最も多い施策は、「地域コミュニティの形成とまちづくりの担い手育成」(33.3%)、「広域連携の充実・強化」(9.1%)となっている。
- 「平等で平和な明るい社会の形成」では「統合」(5.6%)が、「満足度の高い行政サービスの提供」では「縮小」(5.6%)が含まれている。