


滑川町社会福祉協議会  
夏のボランティア体験プログラム 2020



【申込期間】 7月15日(水)～8月14日(金)まで

\*先着順 申込期間内であっても定員に達したら終了します。

おうち時間DEボランティア

コロナ対策の影響で、見直されている「おうち時間」  
ご自宅で、ご自分のペースで、ボランティア活動をしてみませんか。  
簡単な作業が中心ですので、どなたでもご参加いただけます。  
ボランティアで作成いただいたものは、町内の施設や保育園などで使わせて  
いただく予定です！



参加できる方：18歳以上（高校生は不可）  
\*今年度はコロナ対策により、高校生以下の参加受付はできません。

今年度はオリエンテーションおよび修了式は実施しません。  
書面にてボランティアの案内をさせていただきます。

申込書および  
プログラムの  
配布

プログラム(夏ボラパンフレット)は下記の方法でご確認いただくことができます。

- ①配布場所 ●コミセン受付（カウンターの上）
- ②閲覧またはダウンロード ●滑川社協ホームページ  
(<http://www.namegawa-shakyo.jp>)



申し込み方法

- ①電話 0493-56-6345 平日9:00～17:00
- ②申請書を郵送（宛先は下記参照）
- ③申請書をFAX（0493-56-6349/24時間受付可）  
\*おかけ間違いのないようご注意ください

お問い合わせ  
送付先

滑川町社会福祉協議会  
電話 0493(56)6345  
FAX 0493(56)6349  
〒355-0811 比企郡滑川町羽尾 2440-1  
(コミュニティセンター入口横)












今年度はできるだけ「三密」にならないよう実施をしたいと思います。  
ご理解とご協力をお願い致します。

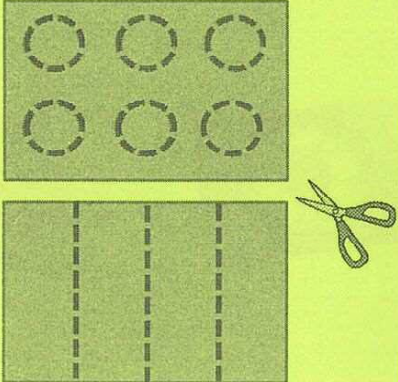


## おうち時間 DE ボランティア

作り方や作業内容については、ボランティアが決まりましたら  
詳細をお伝えします。



No	プログラム名	内 容	準備 いただくもの	募 集
1	使用済み切手 切り取り作業	《作業：切る》 使用済みの封筒から 切手を切り取ります。  *作業後の切手は、 盲老人ホームとみ園へ 寄付します。	ハサミ	10名
2	 雑巾づくり	《作業：裁縫》 ご自宅の古布で雑巾 を作って寄付をして いただきます。 手縫いでもミシンで もOK!  *ご寄付いただいた雑巾は、 町内施設などへ寄付しま す。	ご自宅にある 使わないタオル や布など 針と糸	20名
3	折り紙で ハロウィンの 飾りをつくろう!    	《作業：折る 切る・貼る》 折り紙でかぼちゃ、オ バケ、魔女の帽子、ガ イコツなどを作り、貼 り付けて飾り物を作 ります。  *作業後の作品は、 町内施設・保育園などで 飾っていただきます。	マジック カラーペン ハサミ のり セロテープ など	10名

No	プログラム名	内 容	準備いただく もの	募 集
4	クリスマスカード を作ろう!    	《作業： 切る、貼る》 マスキングテープやス パンコールを貼り付け てクリスマスカードを 作ります。  *作業後の作品は、 いきいきサロンの利用者さ んへお渡しします。	ハサミ、ボンド	10名  
5	【工作用下準備】 展開図に文字や絵 を書く  	《作業：書く》 箱の展開図に、子供た ちが喜んでくれるよう な柄（絵）を書いても らいます。絵や柄の指 定はありません。  *作業後の作品は、 学童保育の子供たちが 使います。	マジックや ボールペン、 カラーペンや 色えんぴつ	10名
6	牛乳パックで バクバク おもちゃを つくろう!   	《作業： 切る、貼る》 牛乳パックを切って、 バクバクするおもちゃ を作ります。 切る、貼るの作業です。  *作業後の作品は、 わくわく太郎を利用する 未就園児の子どもたちが 遊びます。	牛乳パック 3個 (準備が難しい 方はご相談くだ さい) ハサミ、のり ものさし	5名

No	プログラム名	内 容	準備いただくもの	募 集
7	<p>【工作用下準備】</p> <p>いろいろな紙を切る</p> 	<p>《作業：切る》</p> <ul style="list-style-type: none"> <li>・ダンボール紙を丸く切る。</li> <li>・折り紙やわら半紙、新聞紙などを切る。</li> <li>・画用紙を○△□に切る。</li> </ul> <p>切って、切って、切りまくる?!ハサミ1本でできる簡単な作業です!</p> <p>* 作業後の作品は、ハルムこどもえん 第二ハルム保育園で使います。</p>	ハサミ	10名
8	<p>【工作用下準備】</p> <p>お面ベルト</p> 	<p>《切る・折る・ホッチキス》</p> <p>画用紙を折って輪ゴムをとめてもらいます。</p> <p>* 作業後の作品は、ハルムこどもえん 第二ハルム保育園で使います。</p>	ハサミ セロテープ ホッチキス	10名
9	<p>【工作用下準備】</p> <p>チラシを丸める</p> 	<p>《丸める》</p> <p>広告（チラシなど）を丸めて棒をつくる。</p> <p>* 作業後の作品は、第二ハルム保育園で使います。</p>	のり	10名

\*ボランティア活動として依頼させていただく作業の分量については、事前ご相談し、調整することも可能ですのでお申込み時にお申し出ください。

今年度はコロナ対策などやむを得ない諸事情によりプログラムが中止となる可能性もあります。予めご了承ください。